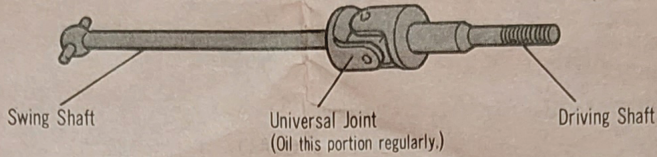


W-5061 INSTRUCTION OF UNIVERSAL SWING SHAFT (FOR OPTIMA, ULTIMA, STINGER & SIMILAR ONE)

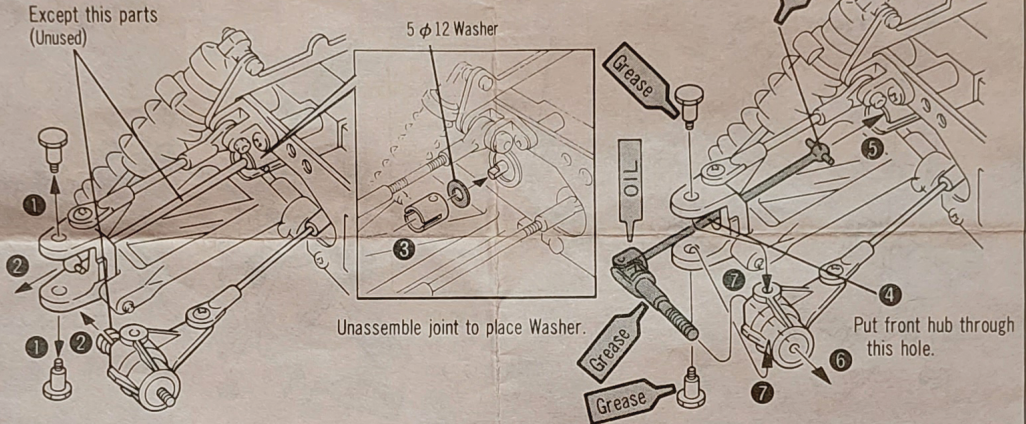
Universal Swing Shaft assure you more flexible movement and that it is decrease driving loss. It is the system that driving shaft is connected with swing shaft more efficiently.

UNIVERSAL SWING SHFT



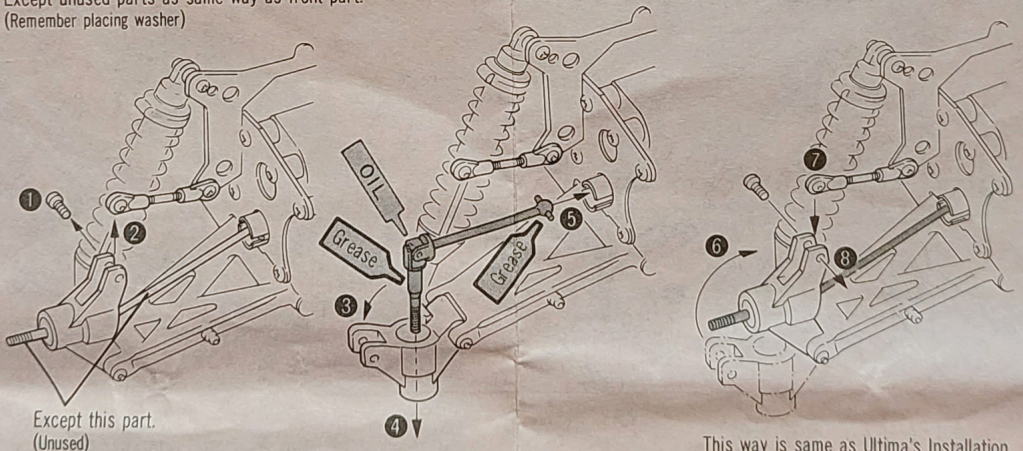
In case of Optima's Installation <FRONT PART>

According to the No., unassemble universal shaft and except unused part. After then, assemble the rest of them again.



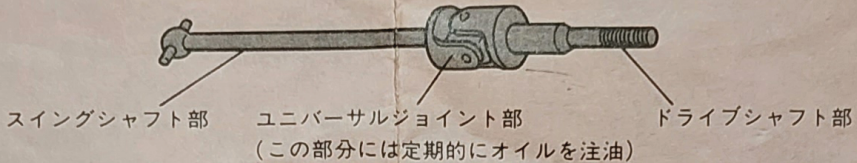
<REAR PART>

Except unused parts as same way as front part.
(Remember placing washer)



従来のスイングシャフトとドライブシャフトをユニバーサルジョイントで一体に。駆動ロスが極めて少なくパワーを高効率伝達し、舵角やシャーシ高を幅広く調整できます。

〈ユニバーサルスイングシャフト〉

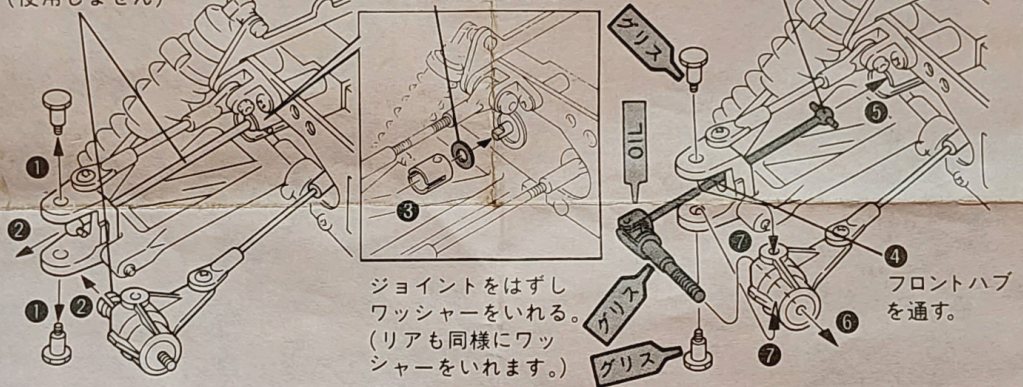


オプティマに取付る例
〈フロント部〉

交換するパーツ
(使用しません)

番号順に交換するパーツを取りはずし
ユニバーサルスイングシャフトを取付ます。

5φ×12 ワッシャー



〈リヤ部〉 フロント部と同様に交換します。
(リアジョイント部にもワッシャーをいれます。)

